

ÍNDICE DE CONFIANÇA DO EMPRESÁRIO DO COMÉRCIO (ICEC)

CAMPO GRANDE - MS
fevereiro/2024

SUMÁRIO

Resultados de fevereiro/2024	3
Variações Mensais dos Índices	3
Comparação com o mesmo mês do ano anterior	4
Histórico do ICEC	4
Condições Atuais da Economia Brasileira.....	5
Condições Atuais do Setor.....	5
Condições Atuais da Empresa	6
Expectativa para a Economia Brasileira	6
Expectativa para o Comércio.....	7
Expectativa da Empresa.....	7
Expectativa de Contratação de Funcionários	8
Nível de Investimento da Empresa.....	8
Situação Atual dos Estoques.....	9
Aspectos Metodológicos	9

Resultados de fevereiro/2024

Índice	Total	Por porte das empresas		Por grupo de atividade		
		Até 50 empr.	Mais de 50 empr.	Semi-duráveis	Não duráveis	Duráveis
Índice de Confiança do Empresário do Comércio - ICEC	108,5	108,5	107,7	110,4	103,9	111,3
Índice de Condições Atuais do Empresário do Comércio - ICAEC	82,4	82,5	76,5	85,9	77,2	84,2
Condições Atuais da Economia - CAE	62,2	62,1	66,1	61,5	53,3	71,3
Condições Atuais do Comércio - CAC	79,5	79,8	68,3	86,2	73,9	79,2
Condições Atuais das Empresas Comerciais - CAEC	105,4	105,7	95,0	110,2	104,4	102,0
Índice de Expectativa do Empresário do Comércio - IEEC	135,9	135,8	139,4	138,9	136,1	134,7
Expectativa da Economia Brasileira - EEB	121,4	121,4	122,7	126,1	115,4	124,5
Expectativa do Comércio - EC	135,0	135,0	135,5	140,6	134,8	132,5
Expectativa das Empresas Comerciais - EEC	151,2	151,0	160,0	150,0	158,3	147,2
Índice de Investimento do Empresário do Comércio - IIEC	107,3	107,3	107,2	106,3	98,5	115,1
Indicador de Contratação de Funcionários- IC	119,8	119,9	114,7	96,9	111,9	135,3
Nível de Investimento das Empresas - NIE	100,3	100,5	92,2	109,8	93,0	101,1
Situação Atual dos Estoques - SAE	101,8	101,5	114,7	112,2	90,6	108,9

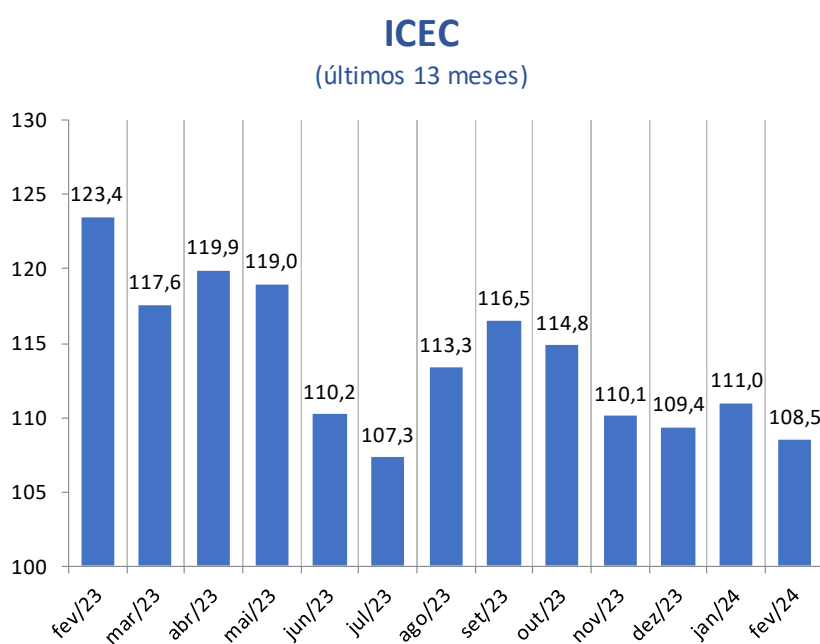
Variações Mensais dos Índices

Índice	Total (%)	Por porte das empresas (%)		Por grupo de atividade (%)		
		Até 50 empr.	Mais de 50 empr.	Semi-duráveis	Não duráveis	Duráveis
Índice de Confiança do Empresário do Comércio - ICEC	-2,2	-2,0	-9,6	-6,1	-4,8	0,1
Índice de Condições Atuais do Empresário do Comércio - ICAEC	-2,0	-1,5	-22,7	-1,5	-9,8	-0,1
Condições Atuais da Economia - CAE	-3,3	-2,8	-21,1	-12,1	-12,9	4,2
Condições Atuais do Comércio - CAC	-4,0	-3,4	-27,1	3,1	-11,1	-6,1
Condições Atuais das Empresas Comerciais - CAEC	0,3	0,9	-20,4	1,8	-7,1	2,0
Índice de Expectativa do Empresário do Comércio - IEEC	-2,0	-1,9	-4,0	-5,4	0,2	-2,4
Expectativa da Economia Brasileira - EEB	-1,4	-1,2	-10,3	-8,2	1,0	-1,6
Expectativa do Comércio - EC	-2,1	-2,1	-3,9	-4,5	0,3	-3,1
Expectativa das Empresas Comerciais - EEC	-2,3	-2,4	1,4	-3,8	-0,5	-2,6
Índice de Investimento do Empresário do Comércio - IIEC	-2,6	-2,6	-5,4	-10,5	-7,2	3,5
Indicador de Contratação de Funcionários- IC	1,3	1,5	-4,9	-17,9	-2,0	8,7
Nível de Investimento das Empresas - NIE	-4,6	-4,4	-14,3	-7,9	-5,5	-3,9
Situação Atual dos Estoques - SAE	-5,1	-5,3	2,6	-5,7	-14,4	4,9

Comparação com o mesmo mês do ano anterior

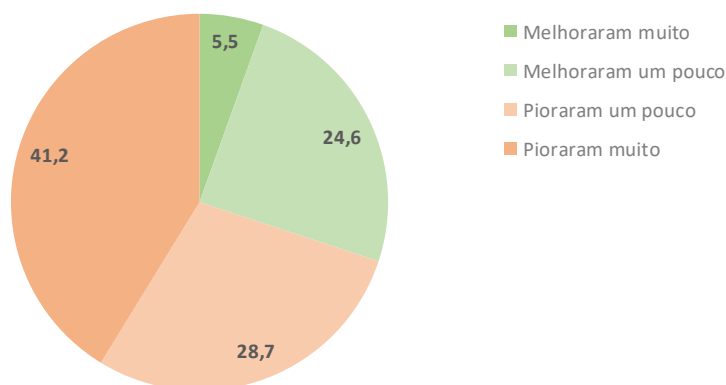
Índice	fev/23	fev/24	Var. %
Índice de Confiança do Empresário do Comércio - ICEC	123,4	108,5	-12,1
Índice de Condições Atuais do Empresário do Comércio - ICAEC	109,7	82,4	-24,9
Condições Atuais da Economia - CAE	89,8	62,2	-30,7
Condições Atuais do Comércio - CAC	109,7	79,5	-27,5
Condições Atuais das Empresas Comerciais - CAEC	129,7	105,4	-18,7
Índice de Expectativa do Empresário do Comércio - IEEC	147,3	135,9	-7,8
Expectativa da Economia Brasileira - EEB	128,9	121,4	-5,8
Expectativa do Comércio - EC	150,8	135,0	-10,5
Expectativa das Empresas Comerciais - EEC	162,2	151,2	-6,7
Índice de Investimento do Empresário do Comércio - IIEC	113,3	107,3	-5,3
Indicador de Contratação de Funcionários - IC	124,9	119,8	-4,1
Nível de Investimento das Empresas - NIE	109,0	100,3	-8,0
Situação Atual dos Estoques - SAE	105,9	101,8	-3,9

Histórico do ICEC



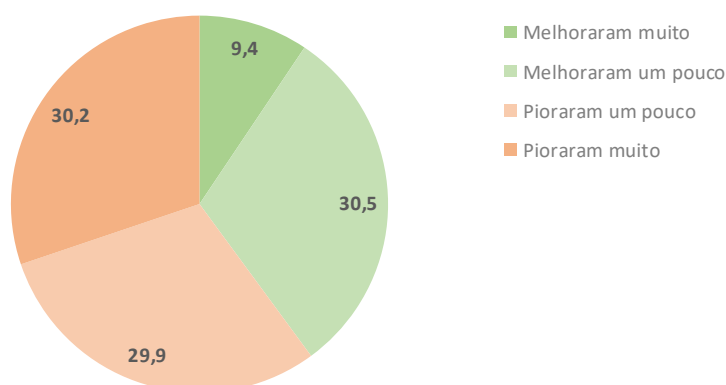
Condições Atuais da Economia Brasileira

Categoria	Total (%)	Por porte das empresas (%)		Por grupo de atividade (%)		
		Até 50 empregados	Mais de 50 empregados	Semiduráveis	Não duráveis	Duráveis
Melhoraram muito	5,5	5,5	6,5	3,1	5,7	6,6
Melhoraram um pouco	24,6	24,6	25,8	29,2	17,9	28,7
Pioraram um pouco	28,7	28,7	29,0	23,1	30,1	30,1
Pioraram muito	41,2	41,3	38,7	44,6	46,3	34,6
Índice	62,2	62,1	66,1	61,5	53,3	71,3



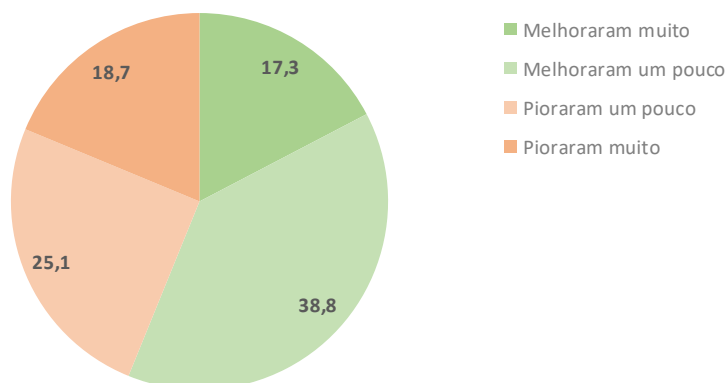
Condições Atuais do Setor

Categoria	Total (%)	Por porte das empresas (%)		Por grupo de atividade (%)		
		Até 50 empregados	Mais de 50 empregados	Semiduráveis	Não duráveis	Duráveis
Melhoraram muito	9,4	9,4	10,0	9,2	9,4	9,6
Melhoraram um pouco	30,5	30,7	23,3	35,4	25,6	31,2
Pioraram um pouco	29,9	30,0	26,7	29,2	33,3	26,4
Pioraram muito	30,2	30,0	40,0	26,2	31,6	32,8
Índice	79,5	79,8	68,3	86,2	73,9	79,2



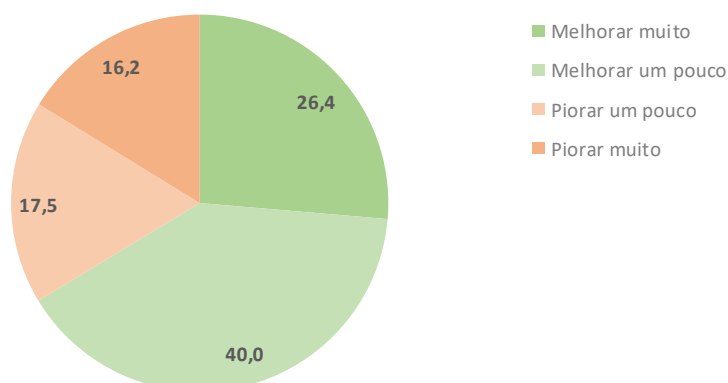
Condições Atuais da Empresa

Categoria	Total (%)	Por porte das empresas (%)		Por grupo de atividade (%)		
		Até 50 empregados	Mais de 50 empregados	Semiduráveis	Não duráveis	Duráveis
Melhoraram muito	17,3	17,4	13,3	25,0	19,6	10,9
Melhoraram um pouco	38,8	39,0	30,0	31,3	33,3	45,3
Pioraram um pouco	25,1	24,6	46,7	26,6	30,4	24,2
Pioraram muito	18,7	18,9	10,0	17,2	16,7	19,5
Índice	105,4	105,7	95,0	110,2	104,4	102,0



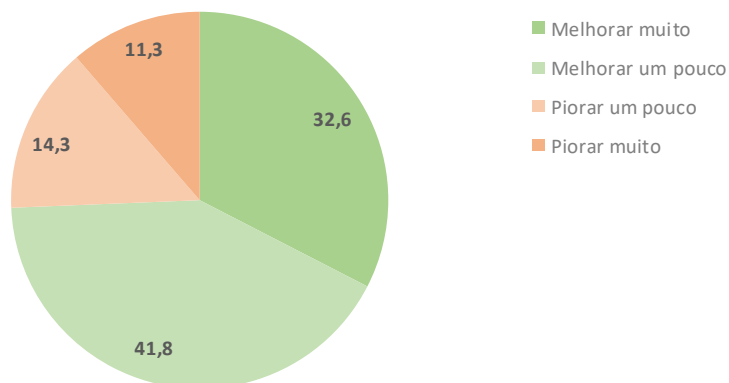
Expectativa para a Economia Brasileira

Categoria	Total (%)	Por porte das empresas (%)		Por grupo de atividade (%)		
		Até 50 empregados	Mais de 50 empregados	Semiduráveis	Não duráveis	Duráveis
Melhorar muito	26,4	26,3	30,3	22,5	31,5	24,5
Melhorar um pouco	40,0	40,2	30,3	49,3	26,0	45,7
Piorar um pouco	17,5	17,1	33,3	14,1	26,8	13,9
Piorar muito	16,2	16,5	6,1	14,1	15,7	15,9
Índice	121,4	121,4	122,7	126,1	115,4	124,5



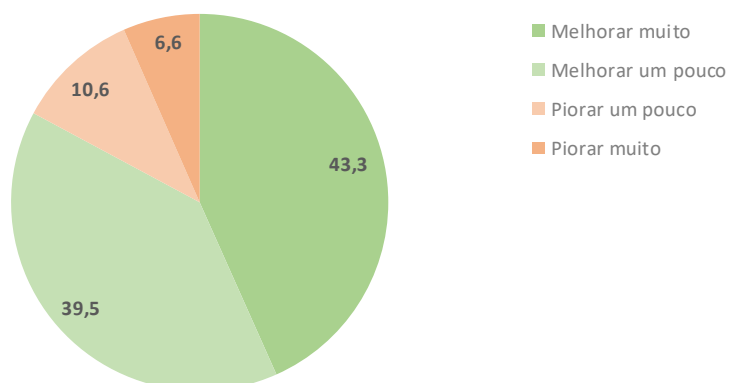
Expectativa para o Comércio

Categoria	Total (%)	Por porte das empresas (%)		Por grupo de atividade (%)		
		Até 50 empregados	Mais de 50 empregados	Semiduráveis	Não duráveis	Duráveis
Melhorar muito	32,6	32,4	41,9	31,9	37,6	30,1
Melhorar um pouco	41,8	42,2	25,8	46,4	32,8	44,8
Piorar um pouco	14,3	14,1	25,8	14,5	20,8	10,5
Piorar muito	11,3	11,4	6,5	7,2	8,8	14,7
Índice	135,0	135,0	135,5	140,6	134,8	132,5



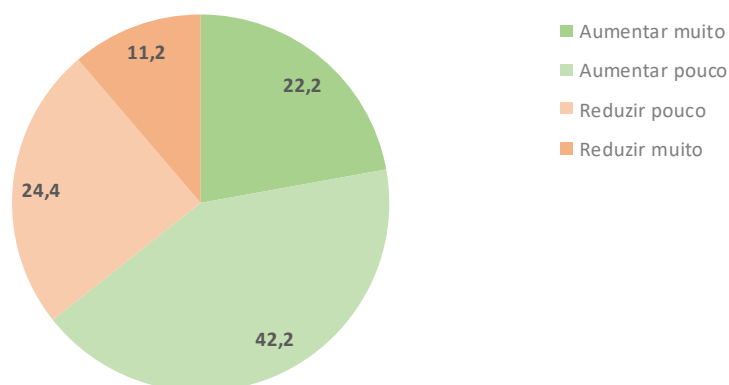
Expectativa da Empresa

Categoria	Total (%)	Por porte das empresas (%)		Por grupo de atividade (%)		
		Até 50 empregados	Mais de 50 empregados	Semiduráveis	Não duráveis	Duráveis
Melhorar muito	43,3	43,1	53,3	41,5	52,1	38,3
Melhorar um pouco	39,5	39,7	30,0	40,0	31,4	44,7
Piorar um pouco	10,6	10,4	16,7	13,8	14,0	7,1
Piorar muito	6,6	6,7	0,0	4,6	2,5	9,9
Índice	151,2	151,0	160,0	150,0	158,3	147,2



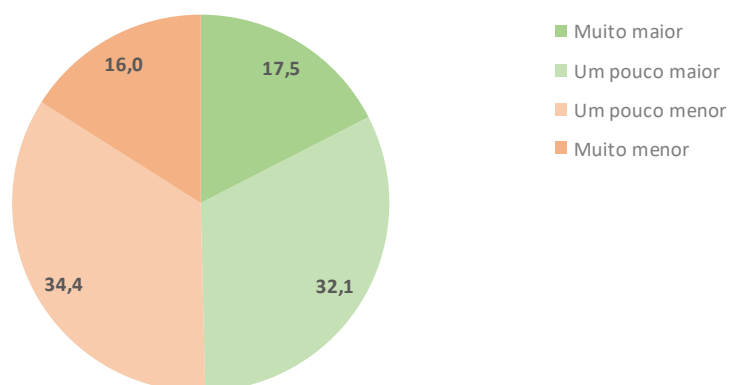
Expectativa de Contratação de Funcionários

Categoria	Total (%)	Por porte das empresas (%)		Por grupo de atividade (%)		
		Até 50 empregados	Mais de 50 empregados	Semiduráveis	Não duráveis	Duráveis
Aumentar muito	22,2	22,1	23,5	6,3	28,6	19,6
Aumentar pouco	42,2	42,5	29,4	50,0	25,4	56,9
Reduzir pouco	24,4	23,9	47,1	18,8	33,3	21,6
Reduzir muito	11,2	11,5	0,0	25,0	12,7	2,0
Índice	119,8	119,9	114,7	96,9	111,9	135,3



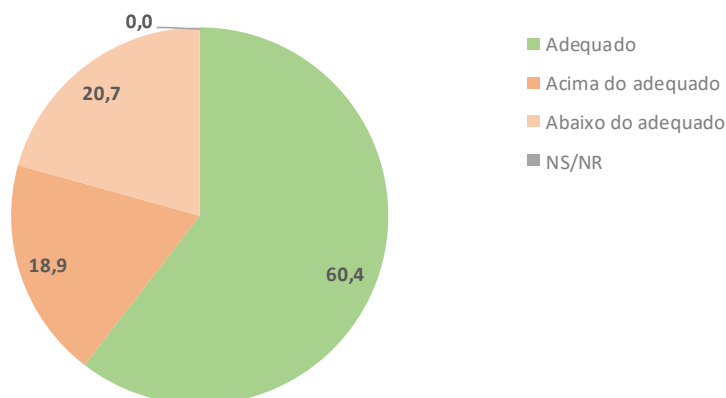
Nível de Investimento da Empresa

Categoria	Total (%)	Por porte das empresas (%)		Por grupo de atividade (%)		
		Até 50 empregados	Mais de 50 empregados	Semiduráveis	Não duráveis	Duráveis
Muito maior	17,5	17,4	18,8	13,1	16,5	20,6
Um pouco maior	32,1	32,4	21,9	47,5	27,3	27,5
Um pouco menor	34,4	34,2	43,8	24,6	38,0	37,4
Muito menor	16,0	16,0	15,6	14,8	18,2	14,5
Índice	100,3	100,5	92,2	109,8	93,0	101,1



Situação Atual dos Estoques

Categoria	Total (%)	Por porte das empresas (%)		Por grupo de atividade (%)		
		Até 50 empregados	Mais de 50 empregados	Semiduráveis	Não duráveis	Duráveis
Adequado	60,4	60,4	61,8	68,9	58,7	58,2
Acima do adequado	18,9	19,0	11,8	9,5	25,4	16,5
Abaixo do adequado	20,7	20,5	26,5	21,6	15,9	25,3
NS/NR	0,0	0,0	0,0	0,0	0,0	0,0
Índice	101,8	101,5	114,7	112,2	90,6	108,9



Aspectos Metodológicos

Introdução

A pesquisa do Índice de Confiança do Empresário do Comércio tem como objetivo produzir um indicador inédito com capacidade de medir, com a maior precisão possível, a percepção que os empresários do comércio têm sobre o nível atual e futuro de propensão a investir em curto e médio prazo. Em outras palavras, um indicador antecedente de vendas do comércio, a partir do ponto de vista dos empresários comerciais e não por uso de modelos econométricos, tornando-o uma ferramenta poderosa para o varejo, fabricantes, consultorias e instituições financeiras.

Este indicador poderá ser largamente utilizado pelo setor no seu planejamento de estoques e investimentos. Seu uso pode ser particularmente importante para o comércio varejista.

A metodologia adotada parte de um conjunto de perguntas qualitativas referentes: "a economia, ao setor comércio e as empresas". Estas perguntas qualitativas serão transformadas em um indicador que antecipe os resultados das Vendas do Comércio Varejista.

Por meio de uma transformação específica, cada pergunta (P_i) se transforma em um indicador quantitativo (X_i) variando entre 0 e 200 pontos, que é a variação da escala semântica. O índice 100 demarca a fronteira entre a avaliação de insatisfação e de satisfação dos empresários do comércio: abaixo de 100 pontos diz respeito à situação de pessimismo enquanto acima de 100 encontra-se a situação de otimismo.

População

Empresas comerciais localizadas no Município de CAMPO GRANDE.

Grandeza da Amostra

Para fixar a precisão do tamanho da amostra, admitiu-se que 95% das estimativas poderiam diferir do valor populacional desconhecido p por no máximo 3,5%, isto é, o valor absoluto d (erro amostral) assumiria no máximo valor igual a 0,035 sob o nível de confiança de 95%, para uma população constituída de empresas em potencial.

Preferiu-se adotar o valor antecipado para p igual a 0,50 com o objetivo de maximizar a variância populacional, obtendo-se maior aproximação para o valor da característica na população. Em outras palavras, fixou-se um maior tamanho da amostra para a precisão fixada.

Assim, o número mínimo de empresas a serem entrevistadas foi de 185, ou seja, com uma amostra de no mínimo 185 empresas, esperou-se que 95% dos intervalos de confiança estimados, com semi-amplitude máxima igual a 0,035, contivessem as verdadeiras frequências.

Período de coleta

A coleta dos dados é realizada sempre nos últimos dez dias do mês imediatamente anterior ao da divulgação da pesquisa. Assim, os dados do ICEC de fevereiro/2024 foram coletados nos últimos dez dias do mês de janeiro/2024.